



ACTIVIDAD DE APRENDIZAJE

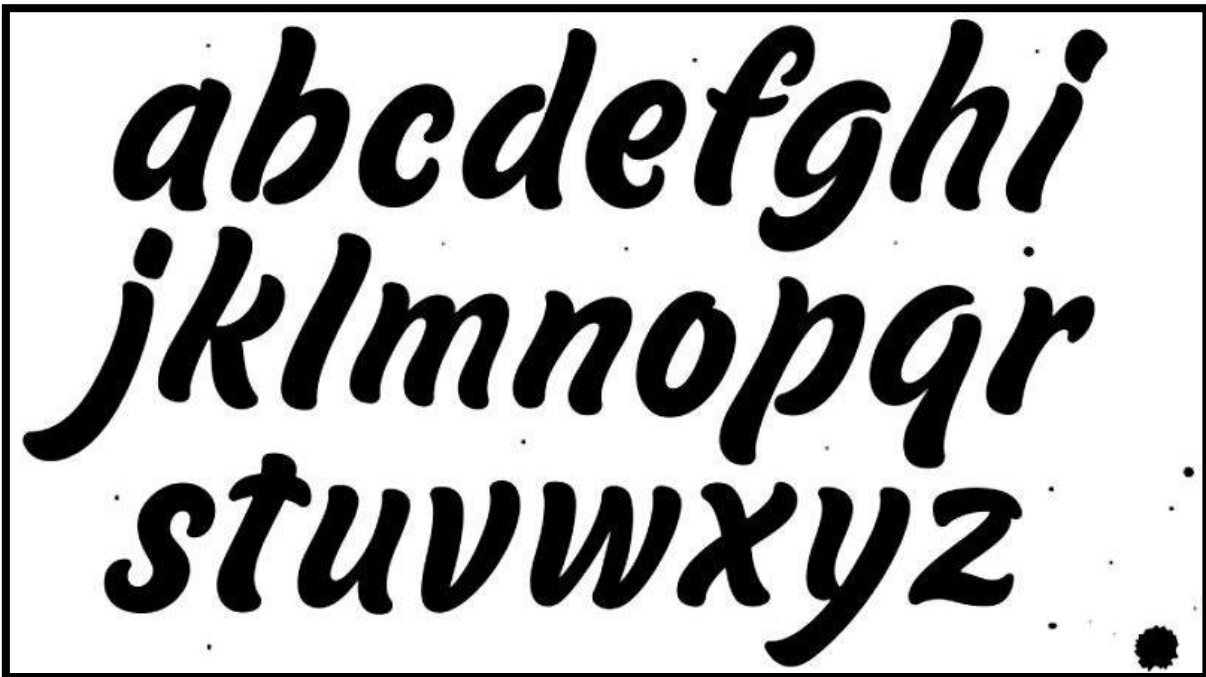
NOMBRE DE LA ACTIVIDAD: TIPOGRAFÍA

DESCRIPCIÓN DE ACTIVIDAD:

- Realizar un resumen de lo que entendió de los videos visto, destacando lo más importante. Transcribir en su croquera.
- Realizar trabajo práctico; crear una FAMILIA TIPOGRÁFICA MAYÚSCULA Y MINÚSCULAS.
- Realizar en blanco y negro, pueden utilizar lápices técnicos. Al comienzo crear bocetos (las tipografías debe ser original, no copiadas).
- Cuando ya tenga sus tipografías definitivas, traspasar en limpio y remarcar con tiralíneas, plumón negro, lápiz tintas, entre otros. Pueden utilizar instrumentos si usted lo desea (reglas, compas entre otros)
- Trabaje en su croquera.
- **A continuación; te muestro algunos ejemplos: TIPOGRAFIA MAYÚSCULAS:**



TIPOGRÁFIAS MINÚSCULAS:



EN UNA HOJA REALIZAN LAS TIPOGRAFÍAS MAYÚSCULAS Y EN LA OTRA LAS TIPOGRAFÍAS MINÚSCULAS.

INVENTA UN NOMBRE A TU FAMILIA TIPOGRÁFICA.

Estimados Estudiantes; Cualquier duda o revisión del avance de su trabajo, para recibir sugerencias o apoyo, me puede consultar vía mail:
yusselinapv@gmail.com